aprende más

Biblioteca electrónica

¡BIENVENIDOS!

Empresa Socialmente Responsable
1% Inversión Social
Los Mejores Lugares para Trabajar
Great Place To Work. MÉXICO 2019
Los Mejores Lugares para Trabajar
Diversidad e Inclusión
Great Place To Work. MÉXICO 2019
QUALITY SYSTEM CERTIFICATION DNV·GL ISO 9001
Seguimos los lineamientos de ISO 26000 en Responsabilidad Social
MEJORES EMPRESAS MEXICANAS®

ACCESO BIBLIOTECA / PÁGINA DE ENTRADA

Abre tu navegador de internet y escribe la siguiente dirección:
https://ebooks.manualmoderno.com

Ingresa y digita tu usuario y contraseña

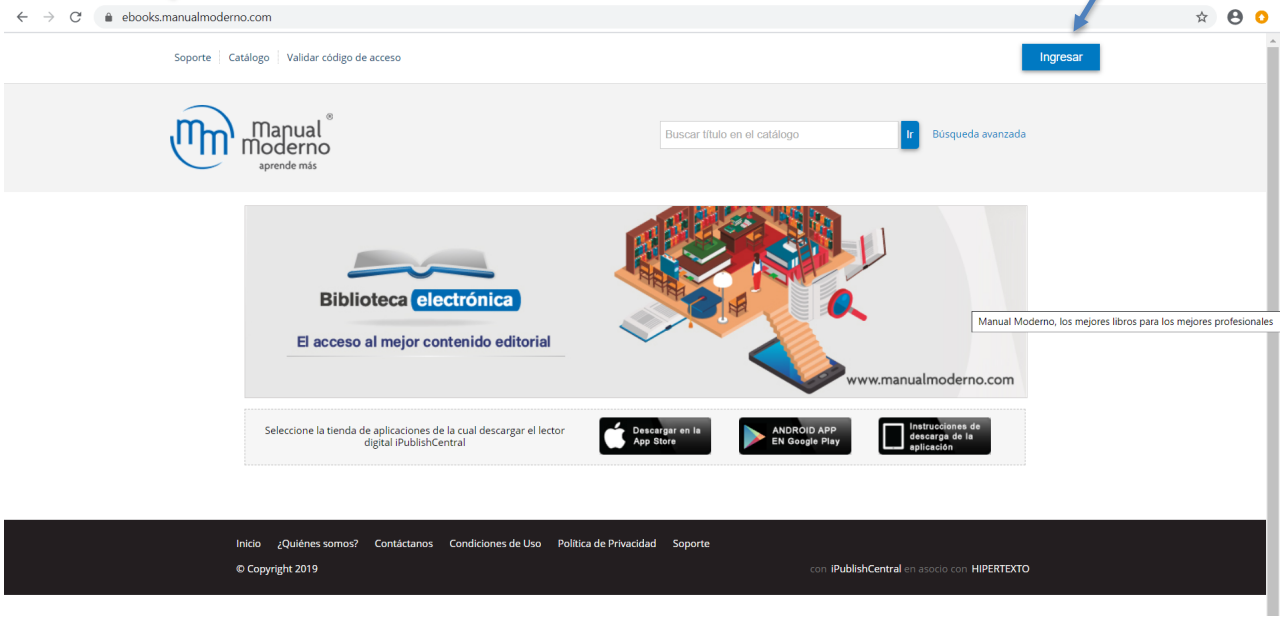

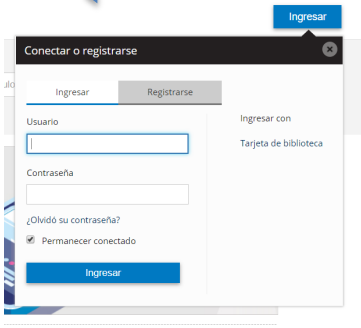

VISTA PRINCIPAL

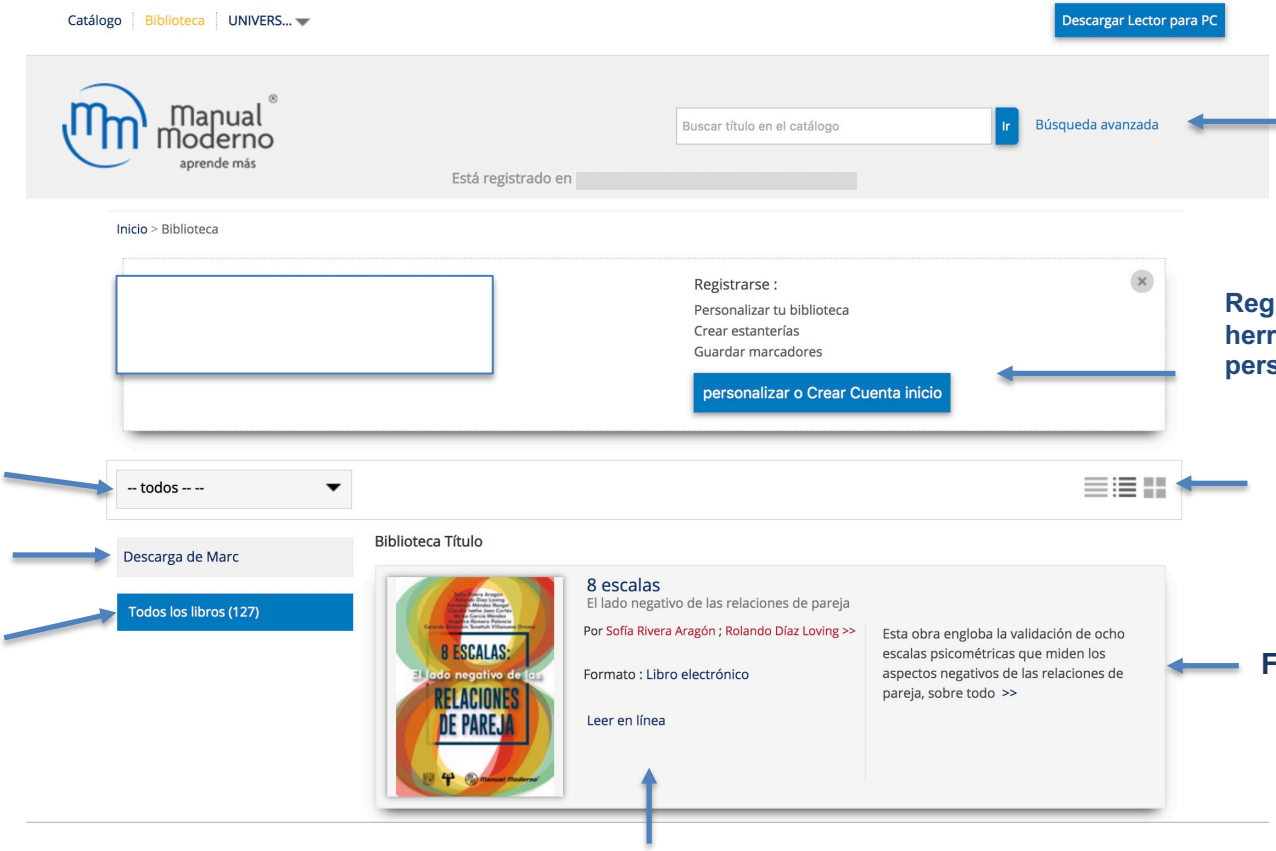

Búsqueda avanzada (palabras clave)

Registro para activar herramientas y personalizar Biblioteca

Categorías

Tipos de vista

Registros MARC

Total de libros

Fichas Ebooks

Acceso directo a lectura en línea

CREA CUENTA DE INICIO

Da clic en el botón de personalizar o crear cuenta de inicio

REGISTRO E INGRESO

Registra tus datos para que nuestra plataforma te reconozca cada vez que entras y puedas **personalizar** el contenido como tu desees

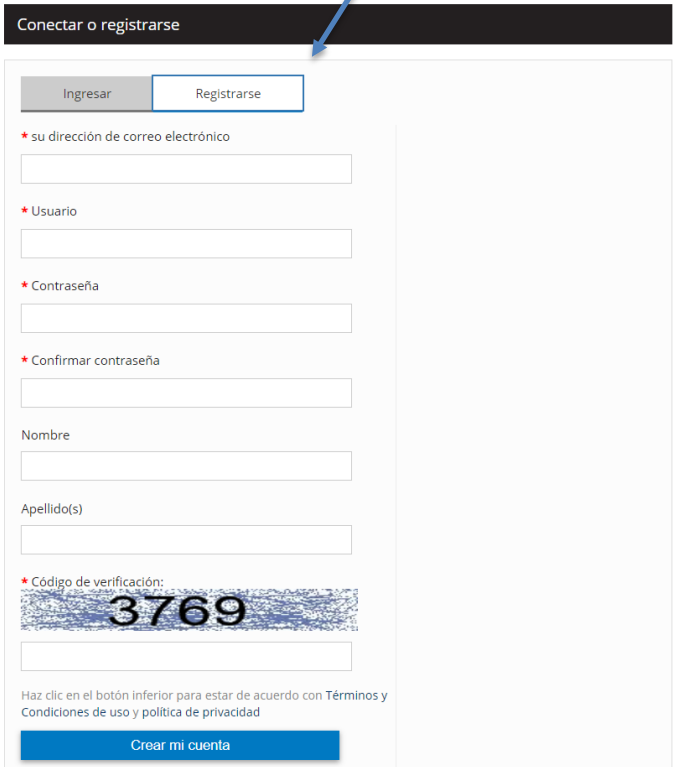

Para nuevas visitas, y si ya hiciste el registro, solo debes **ingresar** el usuario y contraseña que creaste haciendo tu registro

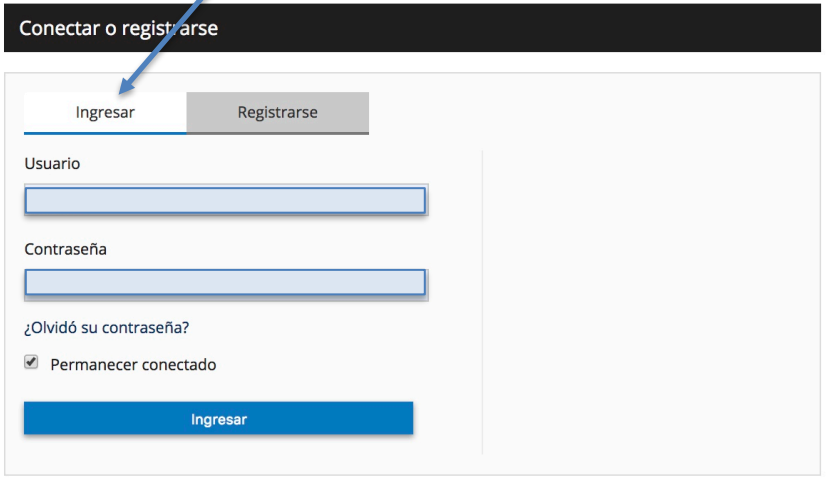

HERRAMIENTAS DE PERSONALIZACIÓN

Acceso actividades → Te permite ver toda la **actividad** que has realizado con tus publicaciones

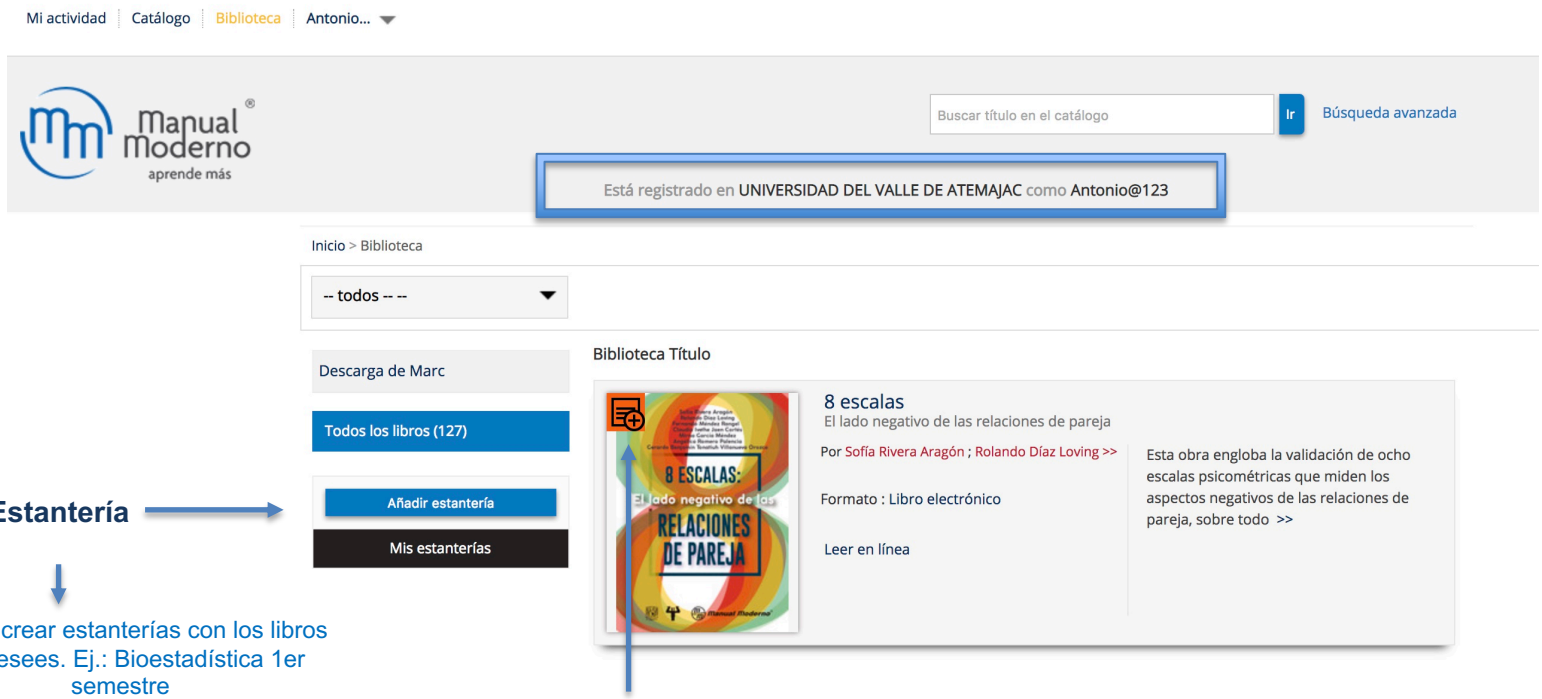

Estantería →

Puedes crear estanterías con los libros que desees. Ej.: Bioestadística 1er semestre

Añadir a estantería

VISUALIZACIÓN EBOOK / PDF

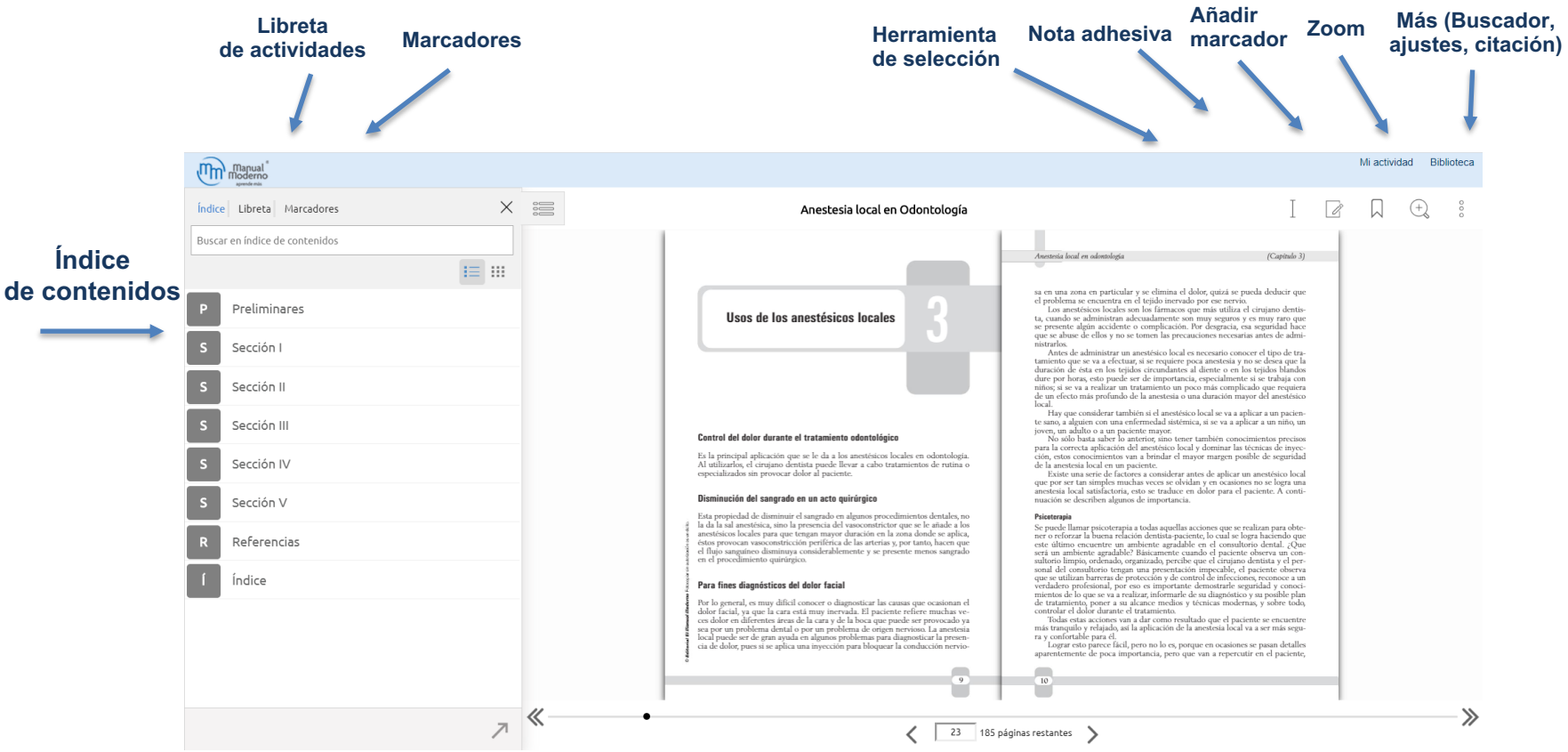

En la parte superior derecha, verás **Mi actividad y Biblioteca**, dónde encontrarás toda la interacción que realices y los títulos que tienes

VISUALIZACIÓN EBOOK / EPUB

Notas | Marcadores | Resaltados | Estantería | Texto a voz | Marcador | Pantalla | Ajustes | Cita | Buscador

Índice de contenidos

Cuando subrayas una palabra o parte del texto, aparecerán las herramientas de: **Resaltar – Nota – Wikipedia – Traducción.**
Las Herramientas de Wikipedia y Traducción solo están habilitadas en el formato EPUB

HERRAMIENTAS

NOTAS: Para crear una nota solo debes subrayar el texto que deseas y escoger la opción Nota, cuando finalices, esta se guardará automáticamente.

MARCADORES: Encontrarás el símbolo de Marcador en todas tus páginas. Es útil, por ejemplo, para separar la página en la que quedó tu lectura, solo debes hacer clic en el botón.

DESTACADOS: Los destacados son para resaltar el texto. Debes seleccionar lo que desees y dar en la opción Destacar.

AJUSTES DE LECTURA: Los Ajustes de Lectura te permiten adaptar el texto a tus necesidades o comodidades.

CITACIÓN: Realiza las citas que quieras para tus trabajos, puedes citar en Normas: APA, MLA 8, Chicago y Vancouver

BUSCADOR DE PALABRAS: Busca los términos que quieras en la lectura que realices. En el buscador principal de entrada, también puedes utilizar la búsqueda en todas las publicaciones disponibles.

WIKIPEDIA: Selecciona cualquier término de tu lectura, si está en Wikipedia, encontrarás los resultados.

TRADUCCIÓN: Selecciona las partes del texto que desees y tradúcelas al idioma que necesites.

TEXTO A VOZ: Convierte tu lectura en un audio y escoge la voz q más te guste y la velocidad de lectura

Mi actividad

En Mi actividad, encontrarás todas las interacciones que hayas realizado con tu sesión para cada texto

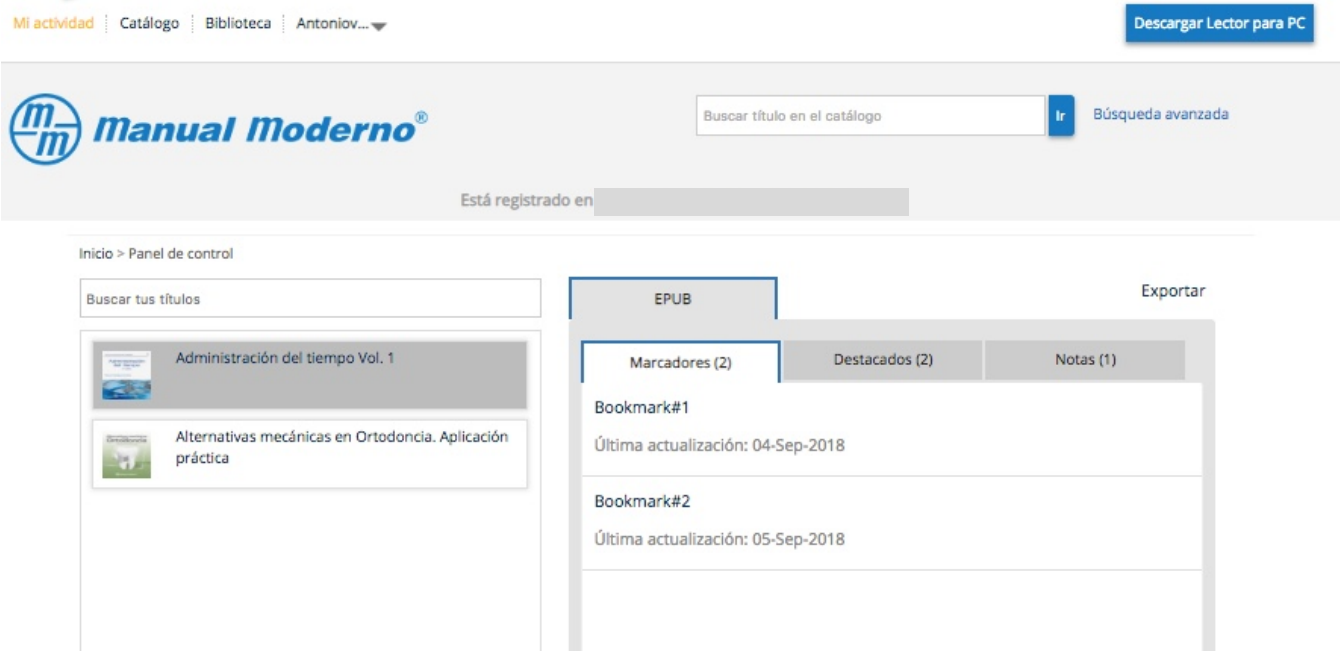

aprende más

¡GRACIAS!

Empresa Socialmente Responsable
1% Inversión Social

Los Mejores Lugares para Trabajar
Great Place To Work.
MÉXICO 2019

Los Mejores Lugares paraTrabajar
Diversidad e Inclusión
Great Place To Work.
MÉXICO 2019

QUALITY SYSTEM CERTIFICATION
DNV·GL
ISO 9001

Seguimos los lineamientos de
ISO 26000
en Responsabilidad Social

MEJORES EMPRESAS MEXICANAS®