¿Sabes cómo consultar tus lecturas en la Biblioteca Virtual?

Para favorecer tu experiencia de aprendizaje, es necesario que tengas bien identificado **cómo debes buscar y localizar, en la Biblioteca Virtual, la bibliografía electrónica.**

- En cada semana se indican las lecturas (*Bibliografía electrónica*) que debes consultar para poder realizar tus actividades.

Para consultar las lecturas, realiza los siguientes 6 PASOS

1 En la asignatura identifica, en cada semana, las lecturas que deberás consultar

Al hacer clic en el botón correspondiente a la semana, se visualizarán las lecturas que debes localizar en biblioteca virtual por tema.

Importante: Puedes encontrar los datos de la lectura a consultar de dos maneras:

1) Referencia en formato APA:

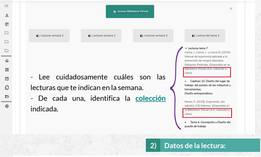

- Lee cuidadosamente cuáles son las lecturas que te indican en la semana.
- De cada una, identifica la colección indicada.

2) Datos de la lectura:

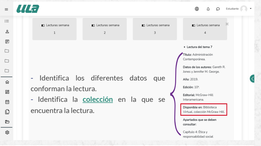

- Identifica los diferentes datos que conforman la lectura.
- Identifica la colección en la que se encuentra la lectura.

Recuerda: Nunca copies los datos de las lecturas, tal cual aparecen en tu asignatura y los pegues directamente en el buscador interno de la plataforma. Busca de acuerdo a los pasos que te sugerimos posteriormente.

2 Ingresa a la Biblioteca Virtual

Para consultar las lecturas que te indican en la semana, debes hacer clic en el botón de acceso a Biblioteca Virtual que aparece en la **plataforma de aprendizaje Moodle** para que te muestre las colecciones disponibles.

* No es necesario volver a colocar correo electrónico y contraseña para consultar la Biblioteca Virtual.

3 Ingresa a la colección indicada

Identifica la colección y haz clic sobre el icono *"ver colección"* para ingresar.
A continuación te mostramos dos ejemplos:



4 Identifica los datos de la lectura que te indican consultar

1. **AUTOR** Jones, G. R. y George, Jennifer M.
2. **AÑO** 2019
3. **TÍTULO** Administración Contemporánea
4. **EDICIÓN** 10a. edición
5. **EDITORIAL** McGraw-Hill Interamericana
6. **COLECCIÓN** McGraw-Hill

Observa los ejemplos. ¿Qué datos reconoces de los anteriores?

Jones, G. R. y George, Jennifer M. (2019). Administración contemporánea (10a ed.). McGraw-Hill Interamericana.

(Disponible en la Biblioteca Virtual ULA, colección McGraw-Hill).

Ejemplo de referencia APA en lectura de asignatura

- Lectura del tema 7

Título: **Administración contemporánea.**

Datos de los autores: **Gareth R. Jones y Jennifer M. George.**

Año: **2019.**

Edición: **10a. ed.**

Editorial: **McGraw-Hill Interamericana**

Disponible en: **Biblioteca Virtual, colección McGraw-Hill.**

Ejemplo de lectura en asignatura

Te recomendamos realizar la búsqueda de la lectura por título o autor. Copia únicamente cualquiera de estos datos en el buscador interno de la colección y verifica que el resto de información coincida de acuerdo al orden en el que se presentaron anteriormente.

5 Utiliza el buscador interno de la colección

Al ingresar a la colección correspondiente podrás utilizar su buscador interno para realizar tu búsqueda.

5.1 Teclea en el buscador interno de la colección el título o autor de la lectura.

5.2 Si en la lista de resultados se muestran más de 1 libro o recurso con el mismo título, para identificar el que te recomiendan en la actividad de la asignatura, comprueba que el resto de los datos de la lectura (autor, año, edición y/o editorial) coincidan.

5.3 Haz clic sobre el libro o recurso para poder revisar el contenido.

6 Navega dentro de la lectura

Una vez abierta la lectura correspondiente, puedes navegar entre la tabla de contenidos o el índice para localizar el capítulo o apartado que debes leer. En ocasiones, encontrarás el índice entre las primeras páginas del recurso o bien, al final.

Cada colección ofrece diferentes buscadores internos por lo que te invitamos a consultar los manuales de usuario disponibles en la Biblioteca Virtual ULA.

! Recomendaciones generales

- Recuerda que para consultar las lecturas de la asignatura, debes iniciar sesión con la cuenta de correo electrónico institucional en Moodle o en el portal de la Biblioteca Virtual
- Revisa que los datos de la lectura indicada coincidan con los mostrados en los resultados de búsqueda.
- Si no encuentras las lecturas indicadas en las actividades de las asignaturas, puedes buscar otras similares y comunicarlo con tu profesor para que te pueda orientar.
- Si deseas ampliar tu búsqueda y/o buscar libros físicos de las bibliotecas físicas de ULA, utiliza el metabuscador de la Biblioteca Virtual.

¡Ahora puedes realizar más búsquedas!

Explora tu Biblioteca Virtual ULA

Si necesitas apoyo, acércate con tu asesor, tutor o mesa de ayuda: soporte@ula.edu.mx

© Universidad Latinoamericana